

**Seesaw
Arbeitsstuhl**

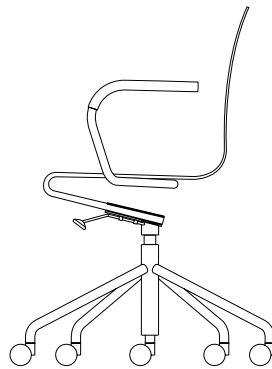
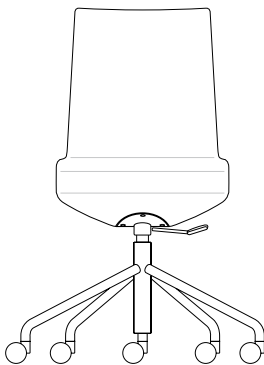
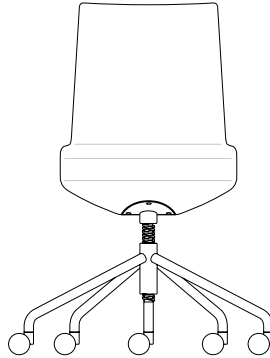
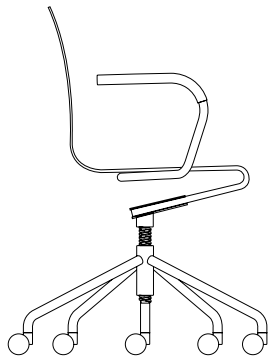
Gestalter: Peter Horn, 1999/2000

Sitzfläche: 420 x 420 mm

Höhenverstellung: ca. 460 – 540 mm

alle Sitzschalen aus Buchenformholz, Eiche oder Esche furniert

Rollen schwarz oder Rollen verchromt
mit schwarzer Lauffläche, für alle Böden geeignet
wahlweise mit gebremsten Rollen



	Fußkreuz Gasfeder schwarz	Fußkreuz Spindel schwarz
Eiche natur oder Esche schwarz	x	x
Buche/Melamin weiß	x	x
Eiche natur mit Filz natur meliert oder Esche schwarz mit Filz schwarz-anthrazit	x	x
Buche gepolstert anthrazit, 96% WO, 4% PA	x	x
Armlehne		
schwarz	x	
verchromt	x	
Fußkreuz verchromt Aufpreis	x	x